

### Najważniejsze wiadomości

- Chrl: Indeks PMI dla przemysłu wyniósł w czerwcu 50.4 vs 53.3
- GE: Sprzedaż detaliczna wzrosła w maju o 0.4%*m/m*, oczekiwano wzrostu o 0.5%
- PL: Indeks PMI dla przemysłu wyniósł 53.3, poprzednio 52.2
- GE: Indeks PMI dla przemysłu wyniósł 58.4, oczekiwano 58.1
- E-Z: Indeks PMI dla przemysłu wyniósł 55.6, zgodnie z oczekiwaniami
- US: indeks zaufania konsumentów spadł nieoczekiwanie do 52.9 w czerwcu
- US: indeks ISM dla przemysłu wyniósł 56.2, znacząco poniżej oczekiwań (59)
- AU: Indeks PMI dla przemysłu spadł do 52,9 w czerwcu, poprzednio 56.3

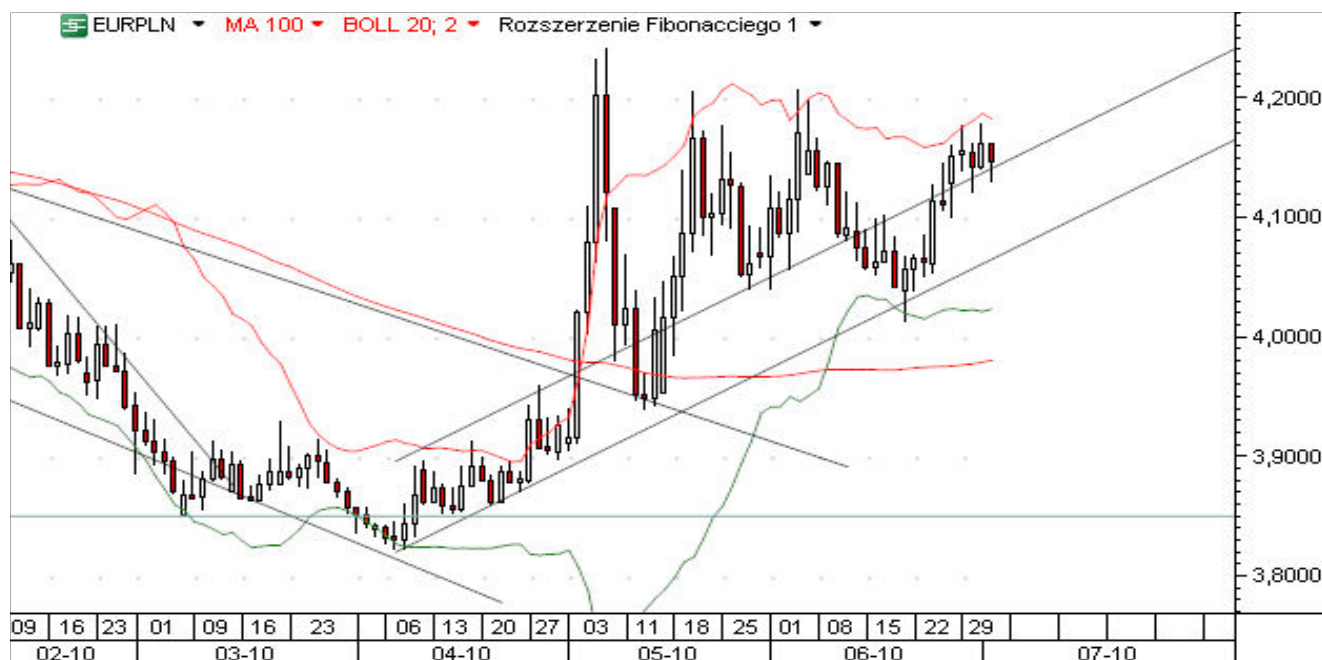
### Główne wydarzenia dnia

			Prognoza	Poprzednio
14:30	US	Stopa bezrobocia	9.8%	9.7%
14:30	US	Zmiana zatrudnienia w sektorze pozarolniczym	-110 tys.	431 tys.
16:00	US	Zamówienia w przemyśle	-0,5% <i>m/m</i>	1.2% <i>m/m</i>
16:00	US	Zamówienia na dobra trwałego użytku	-1,1%	3% <i>m/m</i>

### Dane NFP w centrum uwagi

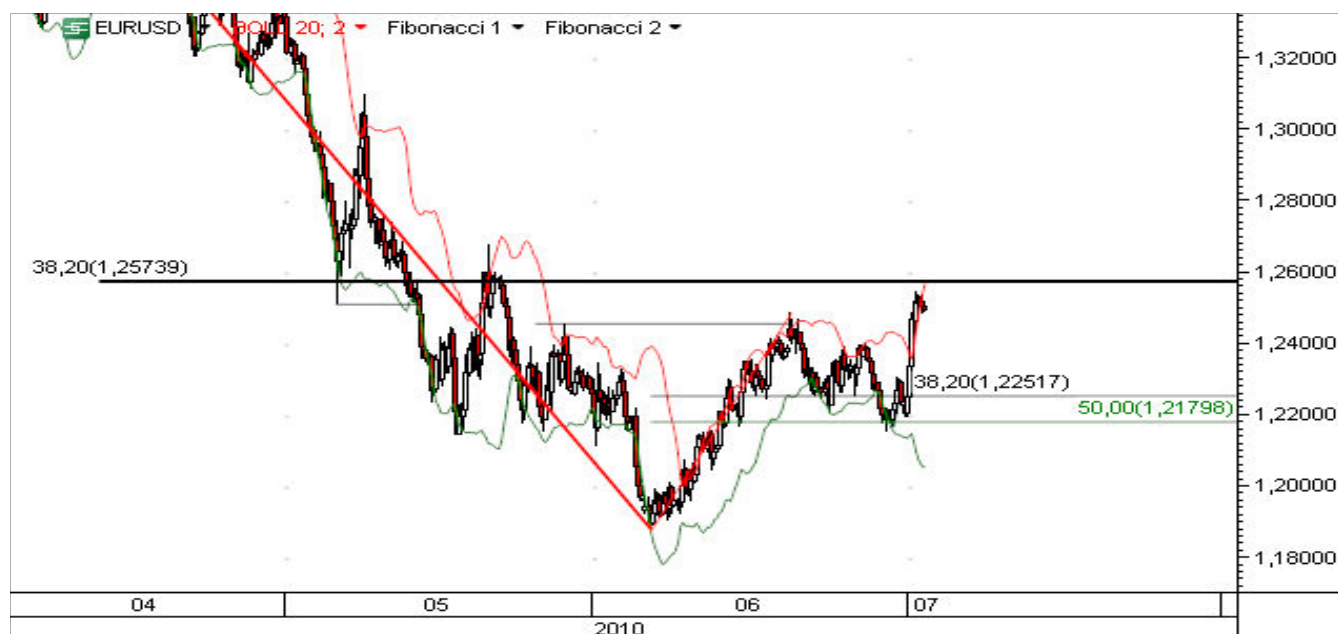
Wczoraj w trakcie handlu europejskiego kontrakty na S&P500 sugerowały neutralne otwarcie w pobliżu zamknięcia z poprzedniego dnia. Gorsze od oczekiwań dane ISM dla przemysłu pogorszyły nastroje i tuż po otwarciu rynek zanurkował ustanawiając nowe minimum przy 1006 na kontrakcie wrześniowym. Następnie przez całą sesję popyt walczył o powrót w okolice zamknięcia z poprzedniego dnia. Rynek był bardzo wyprzedany i taka próba musiała się w końcu pojawić. Jest to jednak dopiero pierwszy sygnał, że rynek znalazł poziom, gdzie popyt będzie bardziej aktywniej próbował bronić swoich pozycji. Warto zauważyć, że poziom 1000 na kontraktach to jednocześnie zniesienie 38,2% całych wzrostów. Mimo odbicia, sesja zakończyła się niewielkimi spadkami, co nie jest dobrym sygnałem. Przy silnym odwróceniu popyt zdołałby wywołać większe wzrosty. Nie ma więc jeszcze wiarygodnych sygnałów, że trend spadkowy ma się ku końcowi. Tym niemniej duże wyprzedanie w połączeniu z bliskością ważnego wsparcia może zwiększyć nerwowość posiadaczy krótkich pozycji. Dzisiaj rynek będzie reagował przede wszystkim na dane z amerykańskiego rynku pracy. Inwestorzy mogą obawiać się, że dane będą słabe ze względu na wyższe odczyty danych tygodniowych oraz słabszy odczyt indeksu ISM. Warto pamiętać, że pierwsze ruchy rynku po danych często bywają fałszywe i dopiero w kolejnych godzinach handlu następuje "właściwa" reakcja. Ponadto o 16:00 publikowane będą dane o zamówieniach w przemyśle oraz o zamówieniach na dobra trwałego użytku.

## EUR/PLN



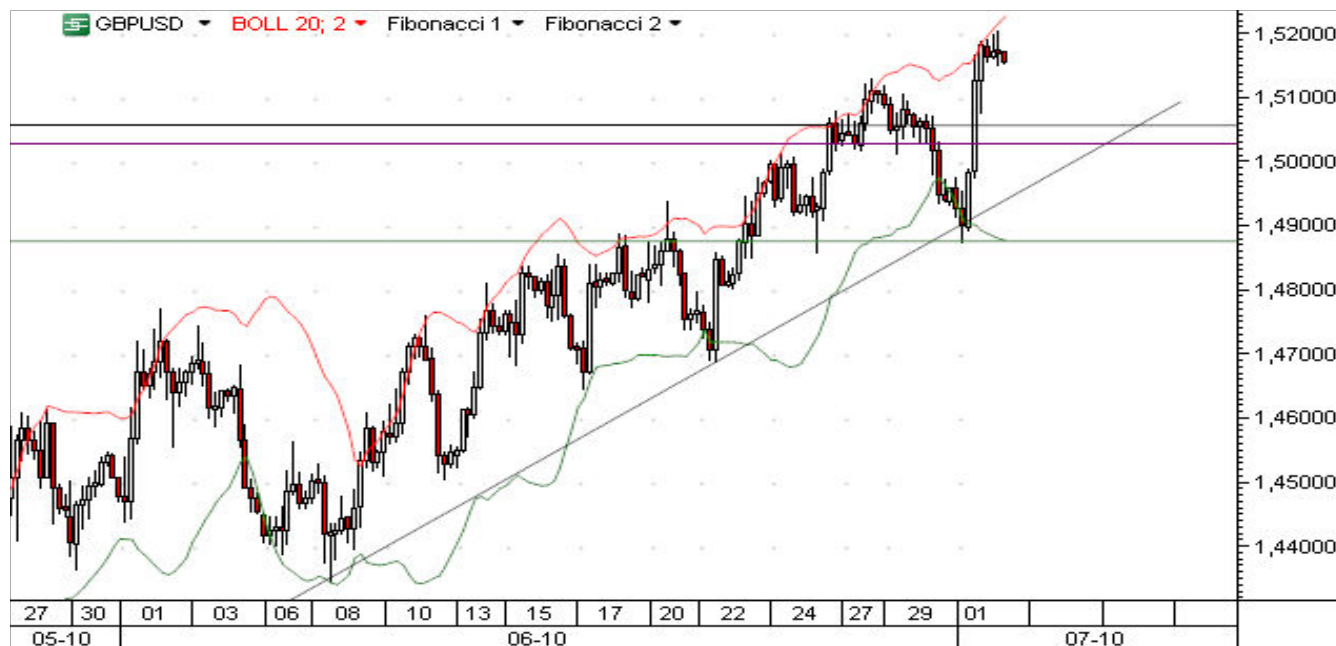
Złoty dzisiaj lekko umacnia się w porannych godzinach handlu. Sprzyja temu wczorajszy odwrót na amerykańskich giełdach, świadczący o przynajmniej chwilowym wyczerpaniu się potencjału spadkowego. Silny ruch wzrostowy na eurUSD utknął w pobliżu poziomu 1,25, co przekłada się na stabilizację notowań USDPLN w przedziale 3,30-3,32. Popołudniu rynek będzie reagował na dane z amerykańskiego rynku pracy. Należy spodziewać się zwiększonej zmienności handlu. Notowania złotego będą uzależnione od sentymentu na giełdach.

## EUR/USD



Układ techniczny na EURUSD sprzyjał wzrostom w kierunku 1,2575-1,26 i wczoraj nastąpiła realizacja tego scenariusza. Zaskakujące było jednak tempo w jakim rynek umacniał euro. Co ciekawe, jednocześnie silnie traciło złoto. Dlaczego to ma znaczenie? W trakcie trendu spadkowego na euro, popularnym dealem było sprzedawanie euro i kupowanie złota. Wszystko wskazuje na to, że część inwestorów postanowiła zrealizować zyski. Najbliższym oporem na EURUSD będzie 1,2568, gdzie znajduje się 38,2% zniesienie fibo całej fali spadkowej (1,3690-1,1875). Duża zmienność pojawi się w okolicach godziny 14:30, kiedy to publikowane będą dane z amerykańskiego rynku pracy.

### GBP/USD



Silna przecena dolara na rynkach przełożyła się na wzrost notowań GBPUSD w kierunku 1,52. Rynek wybronił strefę wsparcia 1,4855-1,49 i następnie bardzo dynamicznie wznowił trend wzrostowy. Paradoksalnie tak szybkie wzrosty rzadko przeistaczają się w trwalszy ruch, bowiem świadczą o ucieczce krótkich pozycji. Zmienność będzie w dalszym ciągu bardzo duża ze względu na publikacje danych NFP. W przypadku utrzymania tendencji wzrostowej, następnym celem będzie 1,54.

### USD/JPY



Wczoraj zwróciliśmy uwagę na to, że trend spadkowy na USDJPY może przyspieszyć po przebicju psychologicznego wsparcia przy 88,00. Poniżej tego poziomu nazbierało się sporo zleceń stop loss i rzeczywiście, gdy tylko przebity został ten poziom rynek umocnił jena w kierunku 87,00. Taki moment przyspieszenia często wynika właśnie z realizacji stop lossów. Logiczną konsekwencją tego jest odbicie po wyczerpaniu się przymusowych zleceń sprzedaży. Podobnie sytuacja wyglądała na S&P500. Dzisiaj obserwujemy odreagowanie.

# Dział Rynków Zagranicznych

Siedziba Domu Maklerskiego IDM S.A.:

Dom Maklerski IDM S.A.  
ul. Mały Rynek 7  
31-041 Kraków

Dział Rynków Zagranicznych  
ul. Złota 59  
00-120 Warszawa  
Tel. (22) 489 94 88  
www.idmsa.pl

Podmiotem sprawującym nadzór na działalnością Domu Maklerskiego IDM S.A. jest Komisja Nadzoru Finansowego.

Niniejsza publikacja została przygotowana przez Dom Maklerski IDMSA. wyłącznie w celach informacyjnych i nie stanowi rekomendacji w rozumieniu przepisów Rozporządzenia Ministra Finansów z dnia 19 października 2005 r. w sprawie informacji stanowiących rekomendacje dotyczące instrumentów finansowych, ich emitentów lub wystawców. Wyłącznie odpowiedzialność za decyzje inwestycyjne, podjęte lub zaniechane na podstawie raportu lub z wykorzystaniem wniosków w nim zawartych, ponosi inwestor. Właścicielem majątkowych praw autorskich do raportu jest Dom Maklerski IDMSA. Powielanie bądź publikowanie niniejszej publikacji lub jej części bez pisemnej zgody Domu Maklerskiego IDMSA jest zabronione.

Analitik (analitiky), którzy przygotowali powyższy raport, niniejszym oświadczają, że przygotowując ten raport wyrazili poglądy odzwierciedlające ich osobistą wiedzę na ten temat. Dom Maklerski IDM S.A. dołożył należytej staranności przy sporządzaniu raportu, w celu zapewnienia, iż zawarte w nim informacje nie są błędne lub nieprawdziwe w dniu ich publikacji. Dom Maklerski IDM S.A. i jego pracownicy nie ponoszą odpowiedzialności za ich prawdziwość i kompletność, jak również nie odpowiadają za jakiegokolwiek szkody powstałe w wyniku wykorzystywania niniejszej publikacji lub zawartych w niej informacji.